

Guía de edición de perfil

Una de las actividades iniciales como docente en línea es personalizar el aula virtual, para ello es indispensable que edite su perfil.

1. Dé clic en su *Nombre completo*, ubicado en la parte superior derecha del aula virtual. Se desplegará un menú con diversas acciones, seleccione la opción donde visualice su *Nombre completo* para acceder a su perfil como usuario de la plataforma.



Figura 1. Pantalla principal del aula virtual. Elaboración propia.

2. Aparecerá una nueva pantalla. Presione sobre el botón *Editar perfil*, en este espacio podrá modificar su información personal.

Juan Ramírez Capel

Detalles de usuario

[Editar perfil](#)

Dirección Email
@unadmexico.mx

País
México

Reportes
Sesiones del navegador
Vista general de calificaciones

Actividad de ingresos

Primer acceso al sitio
martes, 7 de enero de 2020, 12:41 (8 días 4 horas)

Último acceso al sitio
miércoles, 15 de enero de 2020, 17:35 (12 segundos)

Privacidad y Políticas
Resumen de conservación de datos

Detalles del curso

Perfiles de curso
Desarrollo humano

App Mobile
Este sitio tiene habilitado el acceso por App Mobile.
Descargue la App Mobile.

Figura 2. Datos de perfil. Elaboración propia.

3. La primera vez que edite su perfil, ingrese al recuadro titulado *Descripción* para escribir su formación académica y una breve semblanza profesional. No olvide cuidar, en todo momento, su ortografía y redacción.

The screenshot shows a user profile editing page for Juan Ramírez Capel. The page is titled 'Juan Ramírez Capel' and has a 'Expandir todo' link. Under the 'General' tab, there are several form fields: 'Nombre' (Juan), 'Apellido(s)' (Ramírez Capel), 'Dirección Email' (@unadmexico.mx), 'Mostrar correo' (Mostrar mi dirección de correo sólo a mis compañeros de curso), 'Ciudad' (empty), 'Seleccione su país' (México), and 'Zona horaria' (América/Cd de México). The 'Descripción' field is highlighted with a blue border and contains a rich text editor toolbar with icons for undo, font color, bold, italic, bulleted list, numbered list, link, unlink, image, video, audio, and document.

Figura 3. Edición general de perfil. Elaboración propia.

4. Posteriormente, en el apartado *Imagen del usuario*, agregue una fotografía personal, actualizada y en formato JPG o PNG con una resolución de 100 x 100 píxeles o más. Para hacerlo, siga los siguientes pasos:
 - a) Dé clic en el recuadro *Agregar imagen nueva*
 - b) Se abrirá una ventana titulada *Selector de archivos*. Del lado izquierdo verá un menú, seleccione la opción *Subir archivo*
 - c) Posteriormente, dé clic en el botón *Seleccionar archivo*, el cual le permitirá adjuntar su fotografía desde su dispositivo
 - d) Para finalizar, oprima el botón *Subir este archivo*

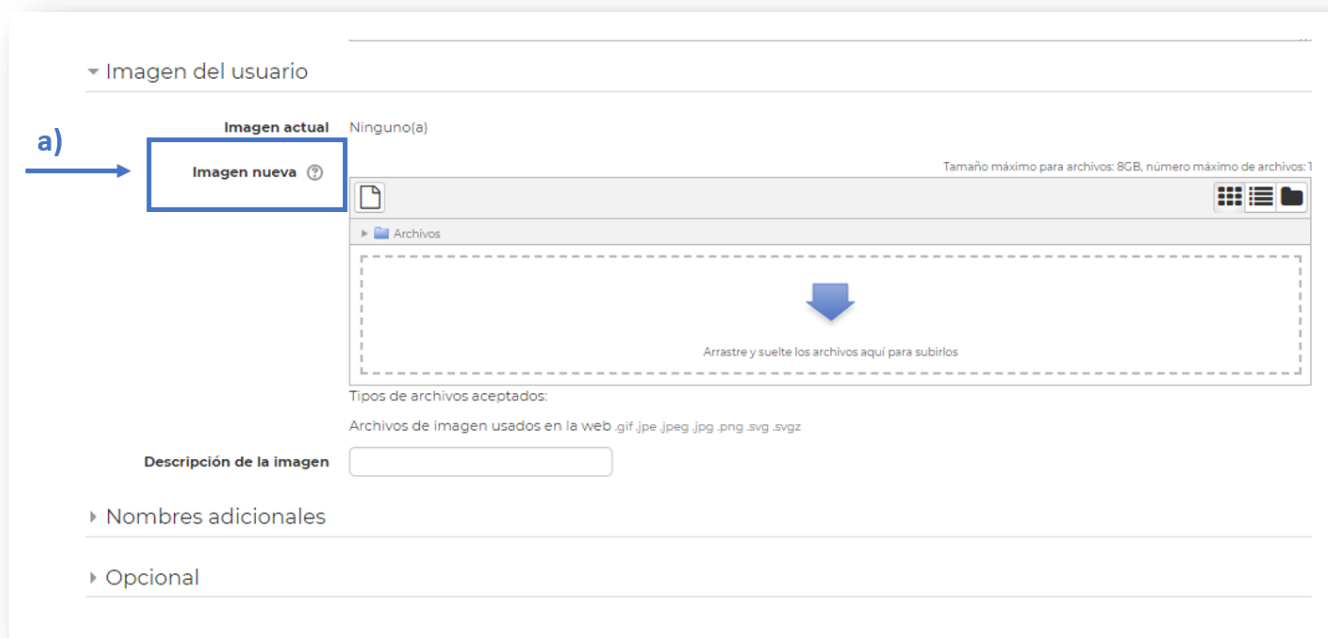


Figura 4. Subir imagen nueva del usuario. Elaboración propia.

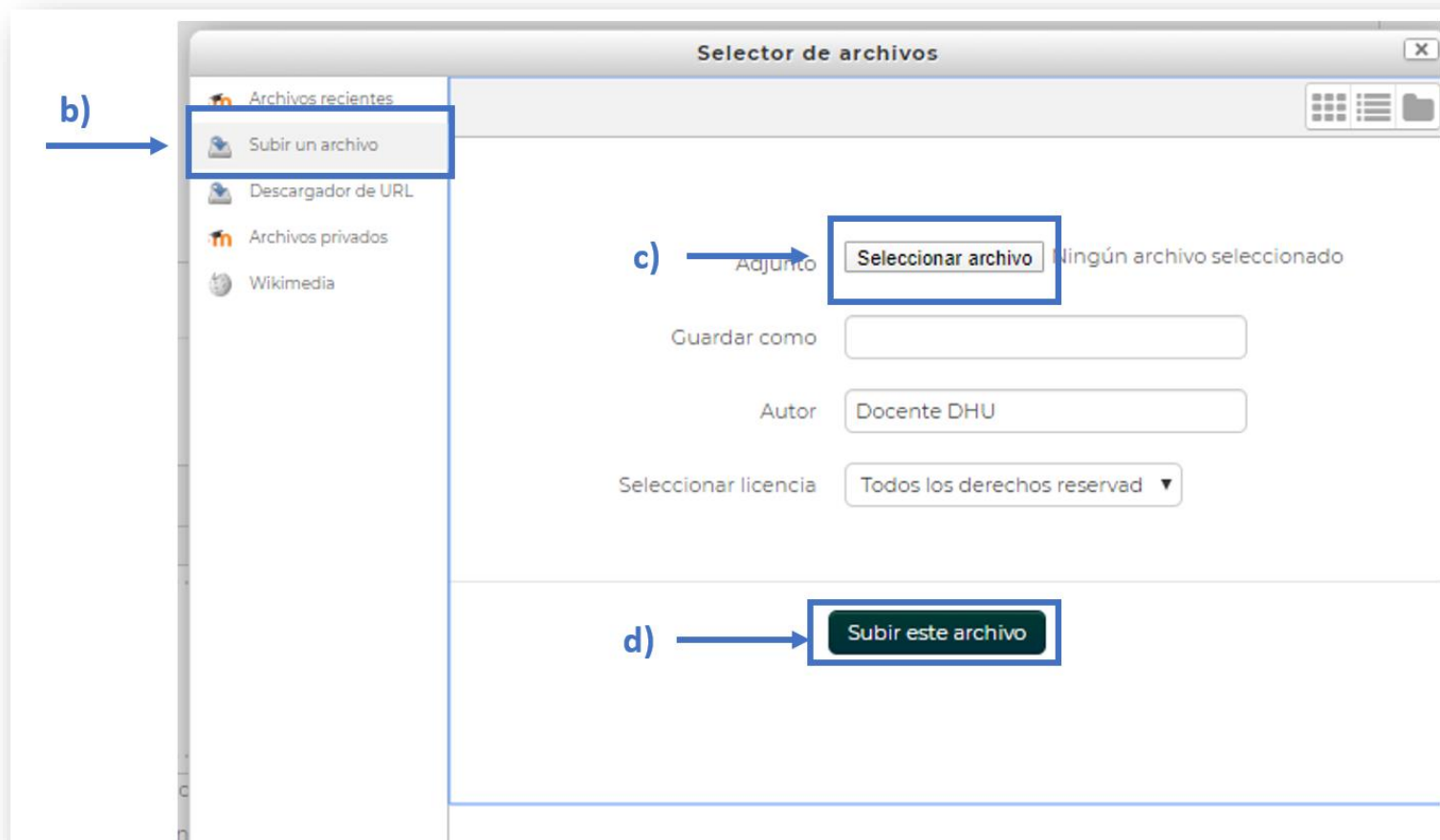


Figura 5. Selector de archivos. Elaboración propia.

Recomendaciones: Tome en cuenta que la imagen que suba a plataforma es reflejo de su profesionalismo, por lo que le sugerimos aparezca con vestimenta formal, en un fondo blanco.

5. Cuando la fotografía se haya cargado correctamente, ésta aparecerá en el espacio de *Imagen nueva*.

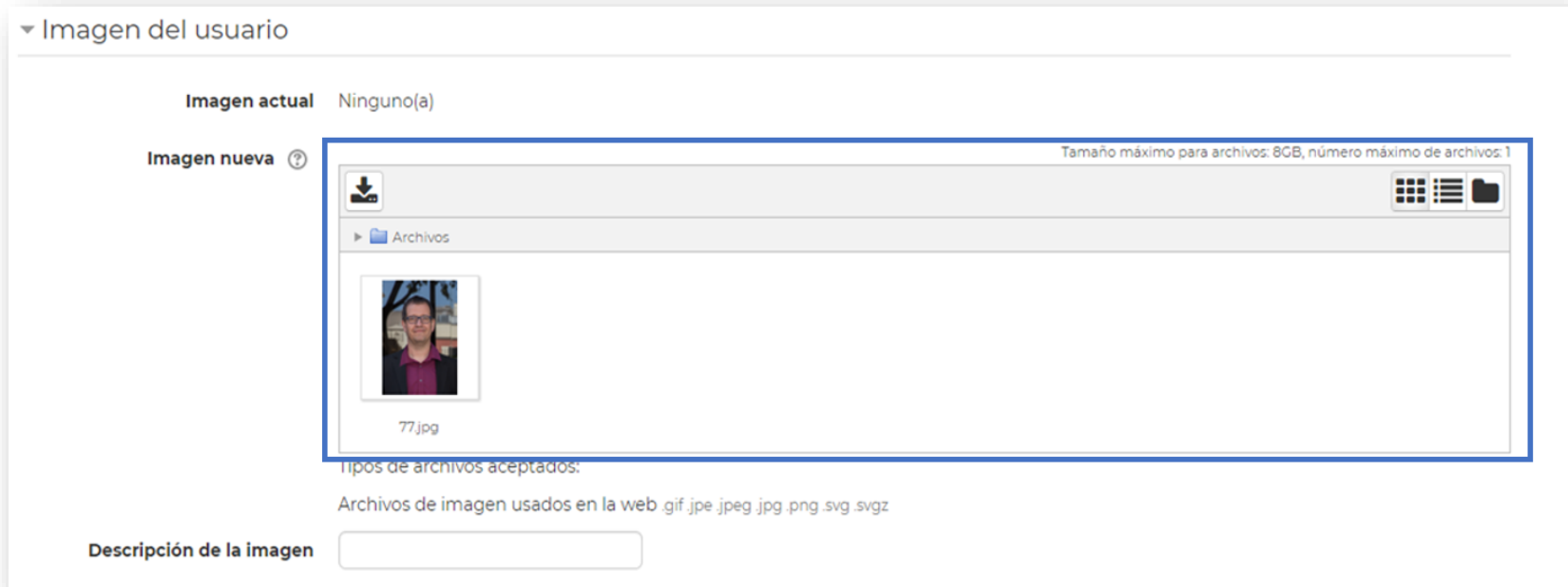


Figura 6. Carga de imagen del usuario. Elaboración propia.

6. Una vez conforme con los ajustes del perfil, dé clic en el botón *Actualizar información personal*.

Imágenes del usuario

Imagen actual Ninguno(a)

Imagen nueva ⓘ Tamaño máximo para archivos: 8GB, número máximo de archivos: 1

Archivos

77.jpg

Tipos de archivos aceptados:
Archivos de imagen usados en la web .gif .jpe .jpeg .jpg .png .svg .svgz

Descripción de la imagen

► Nombres adicionales

► Opcional

Actualizar información personal Cancelar

Figura 7. Actualizar información personal. Elaboración propia.

7. Su información de perfil quedará guardada.

Mesa de Servicio Portal UnADM Pagina de inicio

Juan

Juan Ramírez Capel

Detalles de usuario Editar perfil

Dirección Email
@nube.unadmexico.mx

País
México

Privacidad y Políticas
Resumen de conservación de datos

Detalles del curso
Perfiles de curso

Misceláneos
Mensajes en foros
Discusiones del foro

Reportes
Sesiones del navegador
Vista general de calificaciones

Actividad de ingresos
Primer acceso al sitio
martes, 29 de octubre de 2019, 10:51 (72 días 1 hora)
Último acceso al sitio
jueves, 9 de enero de 2020, 12:33 (18 segundos)

NAVEGACIÓN

Tablero

- 🏠 Página inicial del sitio
- ▼ Mis cursos
 - 🎓 Cubículo tutoría
 - 🎓 DDNNA_1802_1E_2
 - 🎓 HUHL_1901
 - 🎓 IDL_10E_2019
 - 🎓 DAAA_2019
 - 🎓 TGEDDL

Figura 8. Perfil actualizado. Elaboración propia.